

Link naar het product: <https://www.cncworld.be/ultrasone-reiniger-ps-30al-6l-speciaal-ontworpen-voor-vinylplaten-p-276.html>



Ultrasone reiniger PS 30AL 6L: speciaal ontworpen voor vinylplaten

Incl. BTW	489.00 €
Excl. BTW	404.13 €
VOORRAAD	Beschikbaar
Verzendtijd	48 uur
Catalogusnummer	10197
Fabrikantcode	UCAL-30-6

Product omschrijving

Ultrasone reiniger PS30 AL

De bovenstaande ultrasoonreiniger is een onmisbaar apparaat voor verzamelaars en audioliefhebbers die het unieke geluid van vinylplaten waarderen, die nog steeds veel gebruikt worden, en die goed voor de staat van hun platen willen zorgen.

Handmatig **reiniging van platen** kan vermoeiend zijn en het is moeilijk om de groeven grondig schoon te maken met alleen een doek of spons.

De ultrasoonreiniger bespaart energie, dankzij de roterende accessoires wordt het wassen heel gemakkelijk en efficiënt.

Het belangrijkste is dat het reinigen de geluidskwaliteit op geen enkele manier beïnvloedt.


We bevestigen de platen, gieten water met reinigingsmiddel in en na enkele minuten zijn onze platen volledig schoon.


Bovendien bevat het **set nuttige accessoires** ter ondersteuning van het reinigingsproces van de platen.

De ultrasoonreiniger PS 30AL wordt gekenmerkt door geïsoleerde omzeters, die zorgen voor extra veiligheid bij het gebruik van de reiniger. De grote diameter van de drivers zorgt voor betere reinigingsresultaten en verhoogt de efficiëntie. De onderlegschiif is gemaakt van hoogwaardig staal. We kunnen de werktijd en de temperatuur aanpassen, waardoor we volledige controle hebben over het reinigingsproces en de parameters zichtbaar zijn op het LCD-scherm. We kunnen het vermogen ook aanpassen via de draaiknop.

Het principe van reinigen met een ultrasoonreiniger:

De vloeistof in de ultrasoonreiniger bereikt alle plaatsen die voor mechanische reiniging niet toegankelijk zijn. Door de werking van ultrasoon geluid worden microscopische luchtbelletjes in de vloeistof gevormd die, wanneer ze barsten tegen de wanden van het gereinigde object, het grondig reinigen. De reinigingsefficiëntie van de ultrasoonreiniger wordt verhoogd door het object zo dicht mogelijk bij de ultrasoon generatoren te plaatsen.





Reinigingsproces voor vinylplaten:

Eerste stap: Plaats het apparaat op een horizontale tafel, sluit het aan op het elektriciteitsnet, plaats de houder volledig op de achterkant van het apparaat en bevestig deze met twee schroeven.

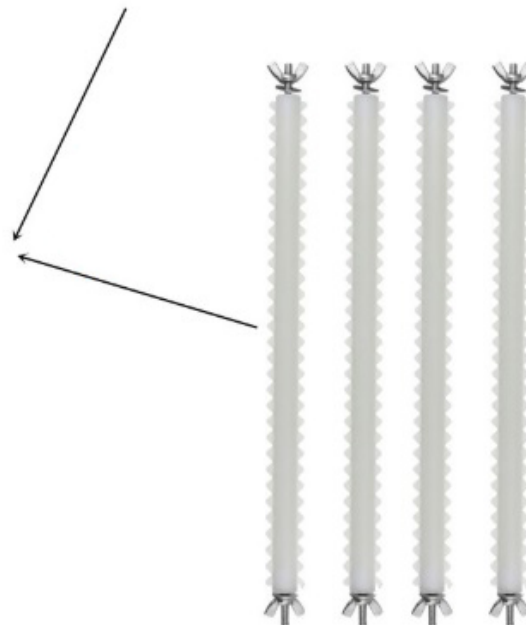


Tweede stap: Draai de moer los, plaats de witte afdichtingsring, plaats de platen, zet de witte afdichtingsring er weer op en draai de moer vast, plaats het onderste onderdeel en bevestig deze.

Derde stap: Giet water in de tank en dompel de helft van de plaat in het water. Gebruik geen platenreinigingsoplossingen. Verbind de houder met de adapter. De plaat begint te draaien wanneer de houder wordt ingeschakeld.

Vierde stap: Start de ultrasoonreiniger, stel de tijd in op 12-15 minuten, droog de plaat na het wassen af en luister of er geluid is. Als dit niet het geval is, betekent dit dat de reinigingstijd voldoende is. Stel de temperatuur in op 35°C.

Vijfde stap: Til het accessoire naar de hoogste positie. Laat het nog 5-10 minuten draaien na het ultrasoon reinigen om het resterende water te verwijderen.

Zesde stap: Droog de platen na het reinigen op de rekken. De platen kunnen worden gedroogd met een haardroger (plastiektype) of met een spons.



Technische specificaties:

- **Ultrasoonfrequentie: 40 kHz**
- **Ultrasoonvermogen: 180 W**
- **Cyclustijd: 1-30 minuten**
- **Afmetingen van het onderlegblad (LxBxH): 330x180x270 mm**
- **Tankcapaciteit: 6 L**
- **Verwarmingsvermogen: 200 W**
- **Temperatuurbereik: 20-80 °C**
- **Afvoer ventiel: Ja**
- **Gewicht: 8 kg**

-
- **Stroomvoorziening: 230V AC50Hz**

Het set bevat:

- **Droogrek**
- **Houwer met roterende as**
- **Rubberen slang**
- **Spons + Polijstdoek**
- **Schroevendraaier**

